

潤弘精密工程事業股份有限公司

113年度法人說明會

總經理 莫惟瀚

股票代號:2597

免責聲明



本簡報係本公司於簡報當時，基於主、客觀因素，對於過去、現在之營運彙整與評估，其中，若有涉及前瞻性之論述，將受風險、不確定性及推論影響，實際結論可能與上述論述有所不同。

簡報中所提供之資訊，並未明示或暗示地表達或保證其具有完全之正確性、完整性及可靠性，且並不代表本公司、相關產業之後續發展之完整論述。

本公司不負有更新及修正本簡報內容之責任。



全方位營建整合服務團隊



股票代號
2597



董事長李志宏



資本額
25.89億元



總經理莫惟瀚



員工 1169人
(含380位移工)



在建工程30件



ISO9001
(2008 國際品質標準)

TOSHMS & OHSAS 18001
(職業安全衛生驗證)



預鑄領航者

研發、設計、製造、施工



PCS工法



格子版



預鑄柱



預鑄梁




預鑄外牆



預鑄外牆(劈裂紋)



精密預鑄



潤弘2025新風貌




新世代營建團隊

集結跨領域人才
整合全方位營建服務
創造極致工藝



甲級營造廠

土木建築工程之設計施工
領先業界的創新研發
全方位加值方案快速整合營建
團隊。



專業機電工程

機電系統工程之設計施工
BIM
自動化管線設計



預鑄廠

預鑄牆版及預鑄結構體之設計及施工
預鑄工法之核心技術
特殊工法的預鑄結構體
預鑄水泥製品生產、銷售



企業永續發展策略



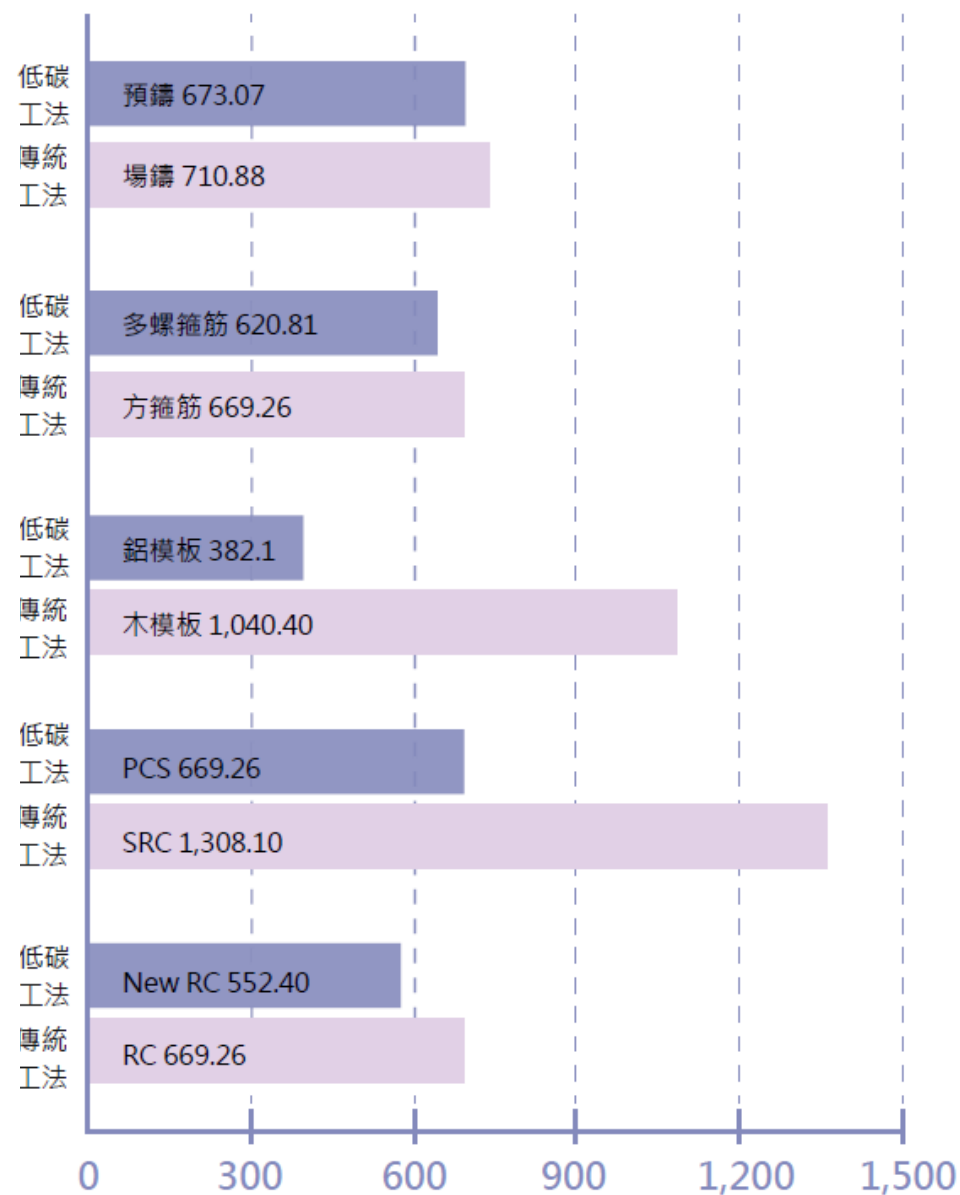
發展低碳工法 有效減少碳排放量

低碳工法減碳量

低碳工法 碳排放量	傳統工法 碳排放量	相較傳統工 法減碳量	減碳 百分比	單位
預鑄 673.07	場鑄 710.88	37.8	5%	kgCO ₂ e/每立方
多螺箍筋 620.81	方箍筋 669.26	48.4	7%	kgCO ₂ e/每立方
鋁模板 382.10	木模板 1,040.40	6.6	63%	kgCO ₂ e/每百平方
PCS 669.26	SRC 1,308.10	638.8	49%	kgCO ₂ e/每立方
New RC 552.40	RC 669.26	116.9	17%	kgCO ₂ e/每立方

以 2014 至 2023 年間潤弘建案統計，使用上述低碳工法共計減少 38,452 噸二氧化碳排放量，相當於 99.97 座大安森林公園每年的碳吸附量。

低碳與傳統工法碳排放量比較



財務績效

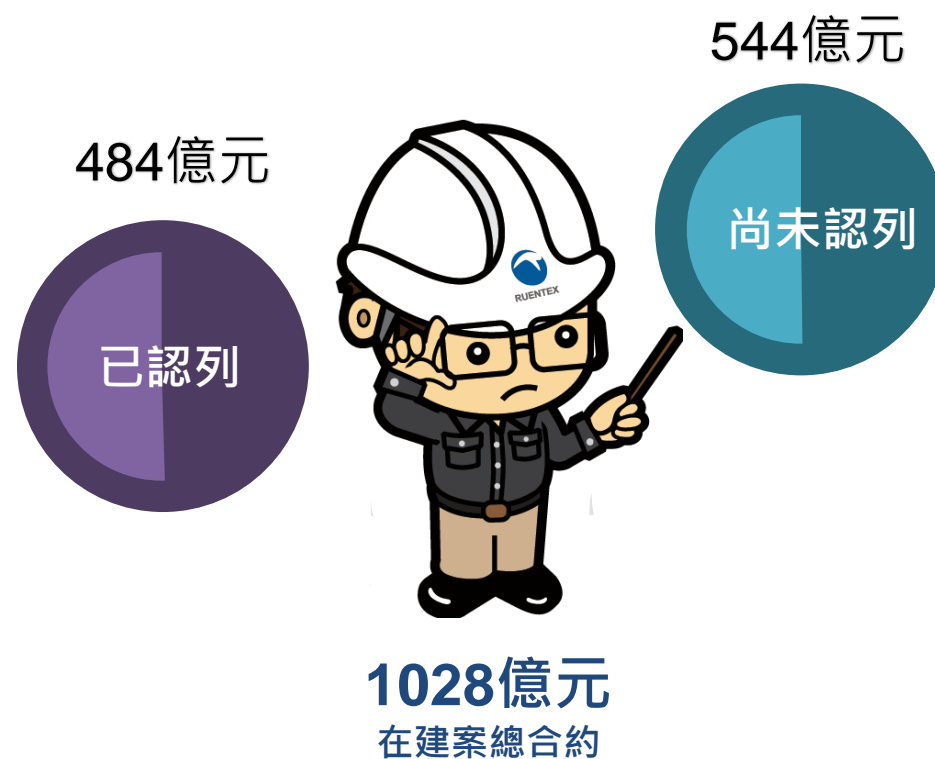


營運績效—在建工程

在建案總合約金額約 1,028億元

至113年10月已認列 484億元

尚未認列合約金額約 544億元



截至:113年10月



2020-2023 年合併損益狀況

單位：新台幣仟元

項 目	2020年度	2021年度	2022年度	2023年度
營業收入	14,468,066	21,337,098	24,583,067	22,502,526
營業毛利	1,959,894	3,276,035	3,388,252	3,462,778
營業利益	1,155,907	2,313,958	2,439,540	2,454,124
業外收支	183,813	(89,055)	187,135	55,523
稅後淨利	1,089,458	1,785,151	2,127,704	2,038,025



2024年累計至第三季合併損益狀況

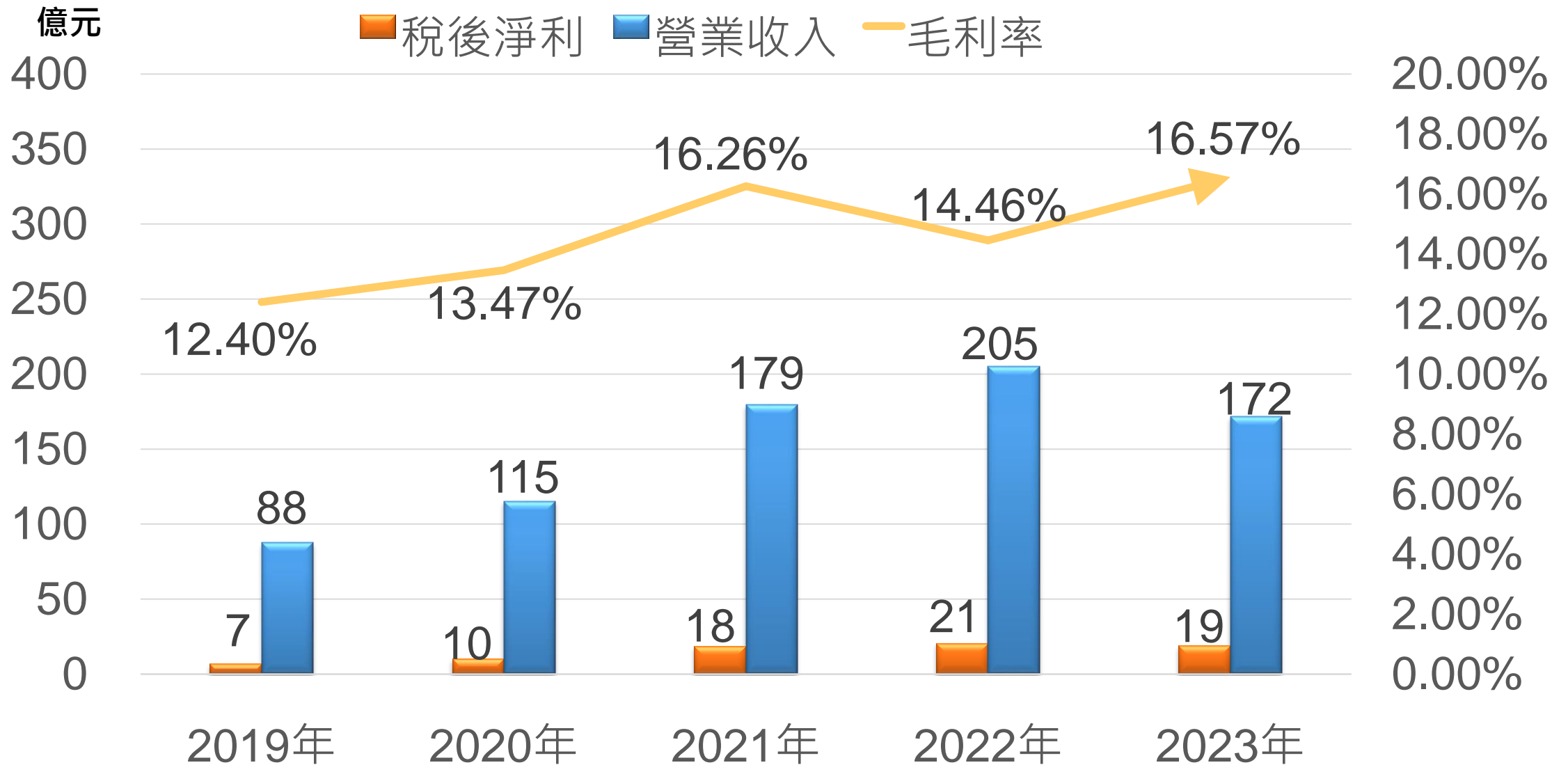
單位：新台幣仟元

項目	第一季	第二季	第三季	前三季合計
營業收入	5,356,902	6,780,331	6,881,190	19,018,423
營業毛利	851,366	1,127,230	1,087,121	3,065,717
營業利益	581,411	838,236	791,472	2,211,119
業外收支	(19,584)	(5,817)	155,269	129,868
稅後淨利	449,325	668,033	790,428	1,907,786
每股盈餘(元)	1.53	2.44	2.77	6.74

每股盈餘EPS以除權4元後資本額25.893億元計算。



營收及毛利率趨勢(個體)



股利政策 最近五年配息狀況

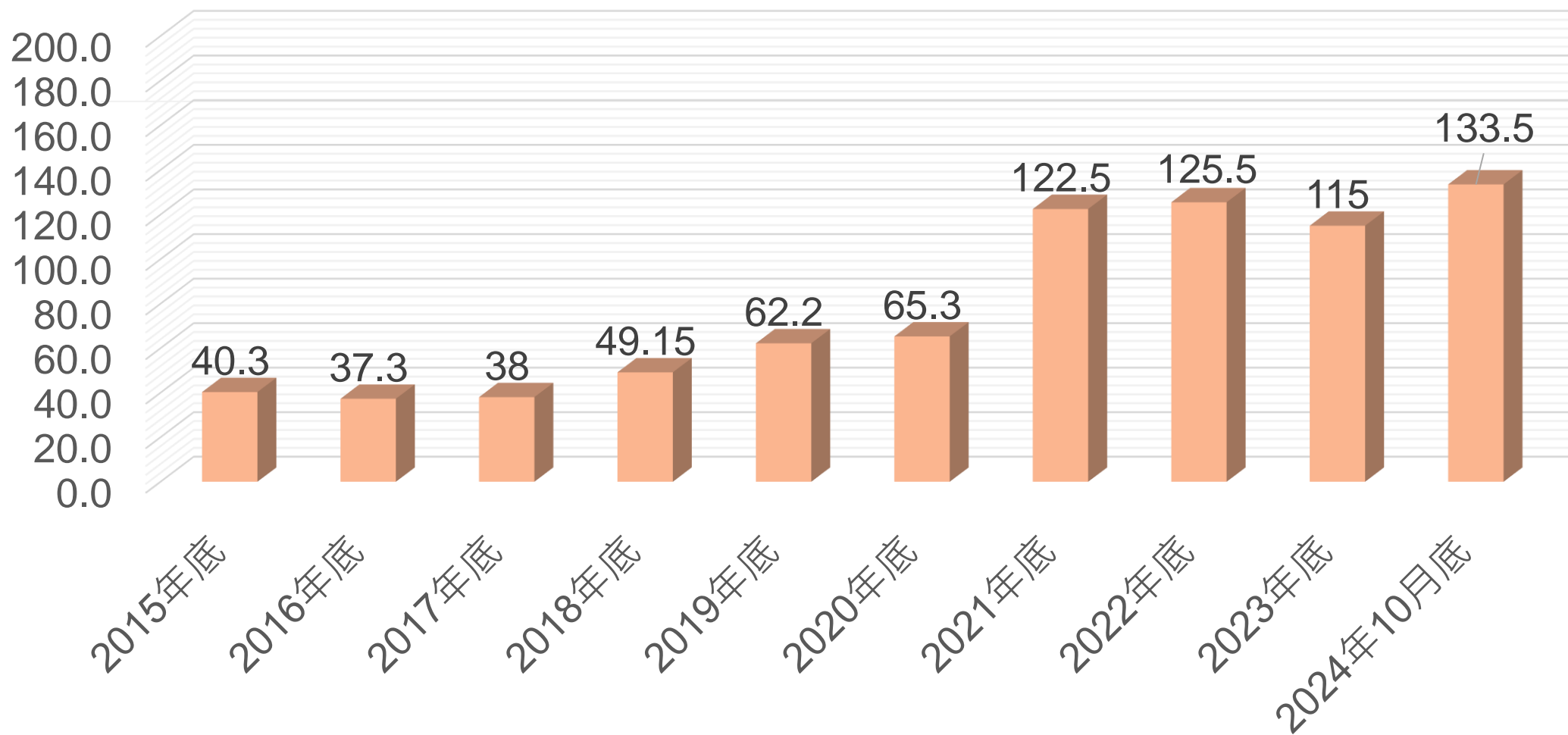
項 目	2020年度	2021年度	2022年度	2023年度	2024年 前三季
每股盈餘(元)	7.48	9.96	11.14	10.28	6.74 除權4元後股本
現金股利(元)	6.5	9.0	10.0	5.4	
股票股利(元)	3.7	-	-	4.0	
現金配息率	86.9%	90.4%	89.8%	52.5%	



近十年股價趨勢圖

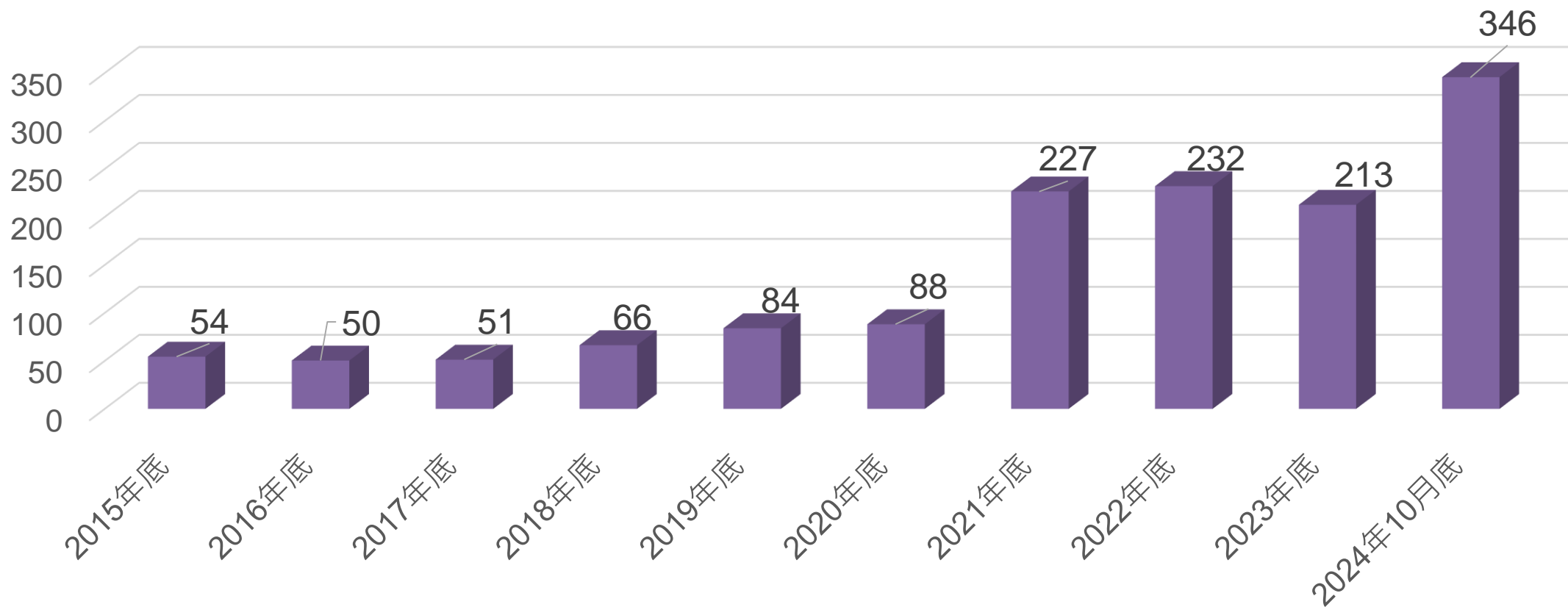
潤弘股價

單位:新台幣元



潤弘市值

單位:新台幣億元



近十年市值趨勢圖



子公司獲利成長

單位：新台幣仟元

重要子公司	項目	2021年度	2022年度	2023年度	2024年 前三季
潤泰材(8463) 潤弘直接持股39.15%	營業收入	2,629,500	3,190,424	3,988,001	3,407,392
	稅後淨利	(103,741)	38,108	114,983	143,631
	每股盈餘(元)	(0.69)	0.25	0.77	0.96
潤德(6881) 2024/05現增後 潤弘直接持股為18.30%	營業收入	910,639	1,062,793	1,521,800	1,415,021
	稅後淨利	39,776	103,283	148,069	159,731
	每股盈餘(元)	5.20	7.65	10.97	11.21

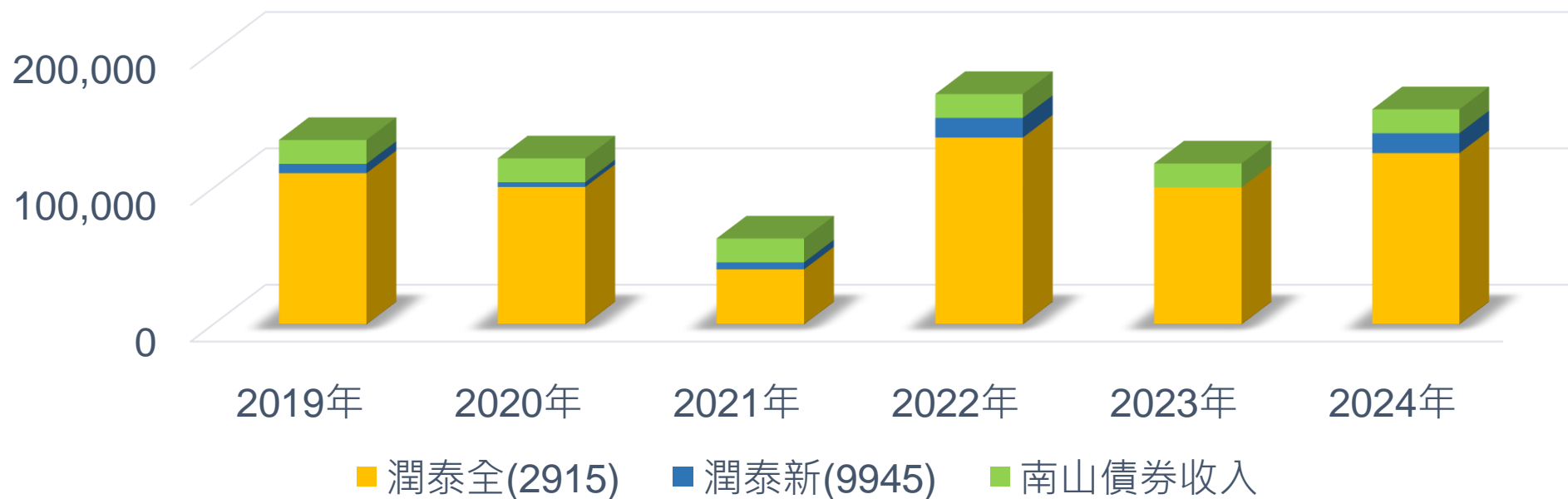


業外投資收益

單位：新台幣仟元

主要投資標的	項目	2019年	2020年	2021年	2022年	2023年	2024年
潤泰全(2915)	現金股利收入	110,835	100,759	40,304	136,987	100,482	125,603
潤泰新(9945)	現金股利收入	6,852	3,426	5,139	14,390	-	14,570
南山人壽次順位債	債息收入	17,500	17,500	17,500	17,500	17,500	17,500

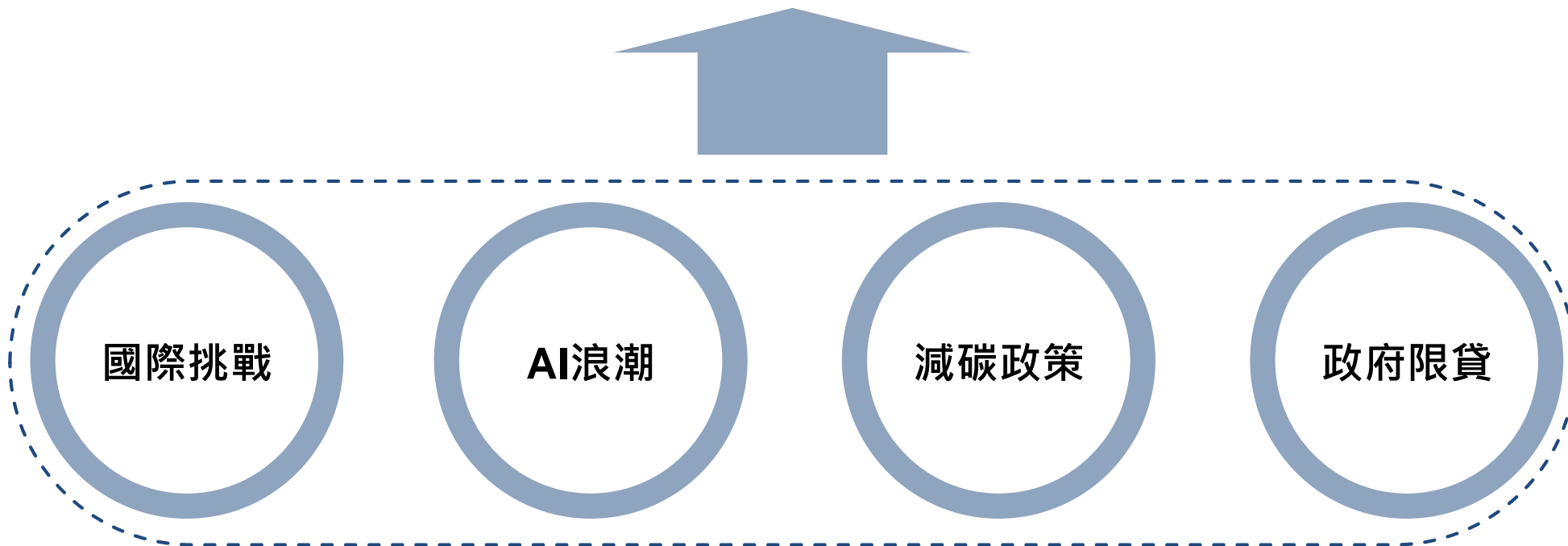
業外投資收益



營運策略



產業趨勢與政策應對



多方接單

平衡接案策略

受益AI

受益高科技建廠
應用AI智能

配合減碳政策

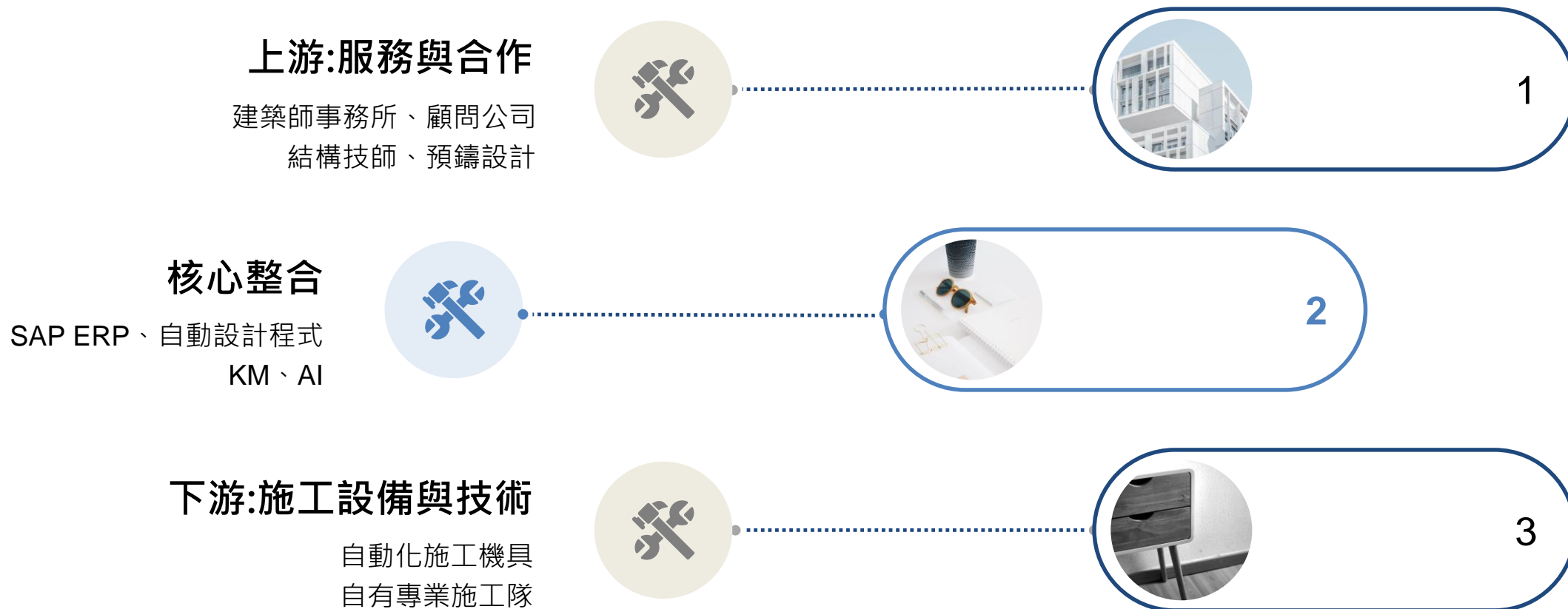
發展低碳工法。強力推
動ESG

穩定現金流

平衡營收來源
預付款機制



整合營造、預鑄、機電與資訊技術，開拓營建新境界



改造營造生態

- 大量開發自動化施工技術，應用高效能施工機具
- 透過自動化施工，提升施工效能，縮短工期，確保品質
- 應用AI智能系統提升施工效率
- 結合潤弘KM系統，優化設計排程與施工流程
- 推動智能營建，建立有效率的排程規劃系統



專業施工隊



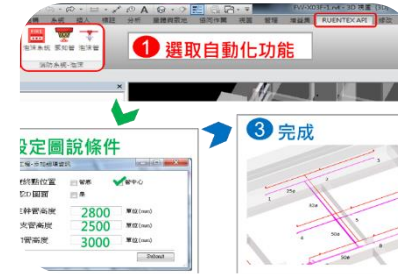
鋁模工法



省力機器



減碳工法



自動化繪圖



自動化設計



自動化計算



AI應用



2025營運目標：超越自我 再創佳績

提升服務價值

- 增值設計
- MEP整合
- 提升施工效率
- 提供高價值服務

技術創新與數位轉型


- AI建築管理
- 強化精準施工
- 自動化流程
- 全方位服務

擴充產能

- 發展衛星廠
- 備援廠
- 子公司潤材投資德欣



面對挑戰 開創新局



堅持實踐

- 秉持堅韌精神，以務實態度面對挑戰，找到方法突破困境。



靈活應變

- 以彈性策略，將困難轉化為成長動力與機會。



創新高峰

- 努力不懈與持續創新，邁向新高峰。





敬請指教

潤弘精密工程

